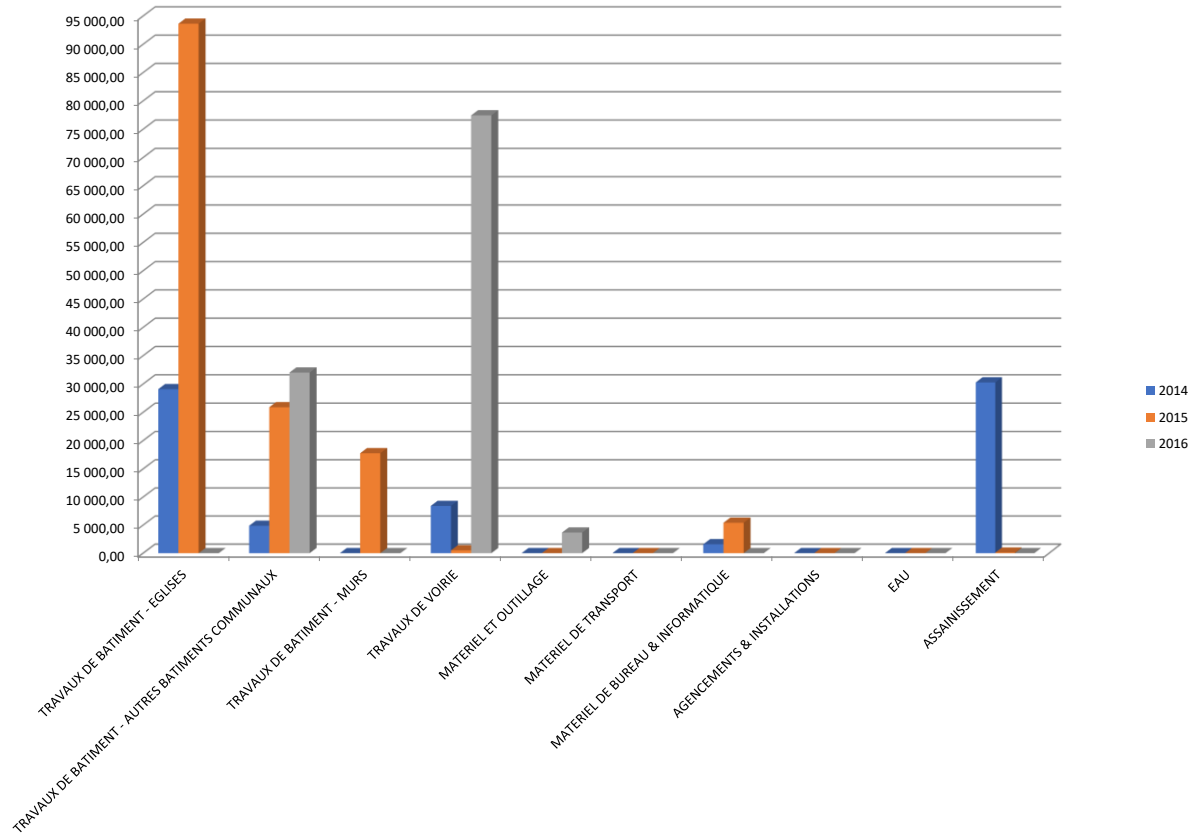
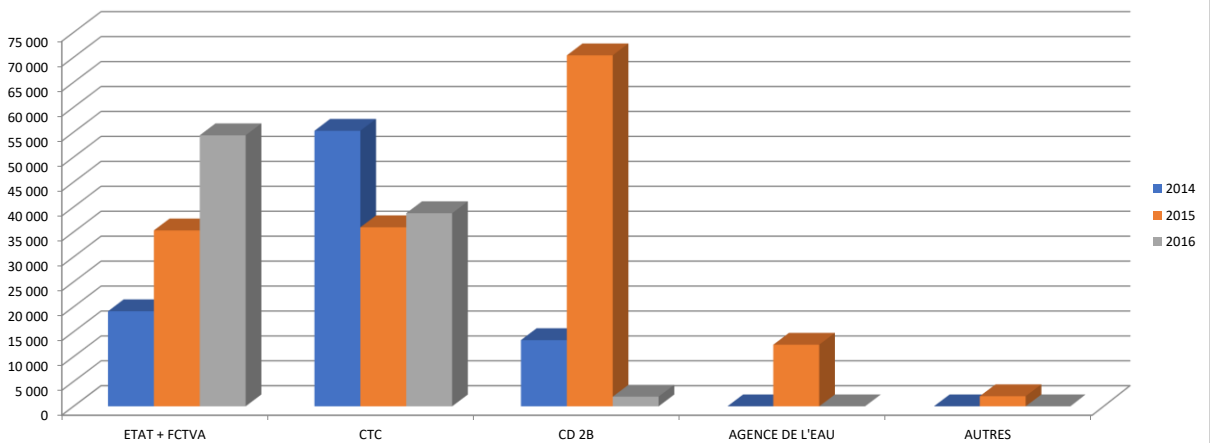
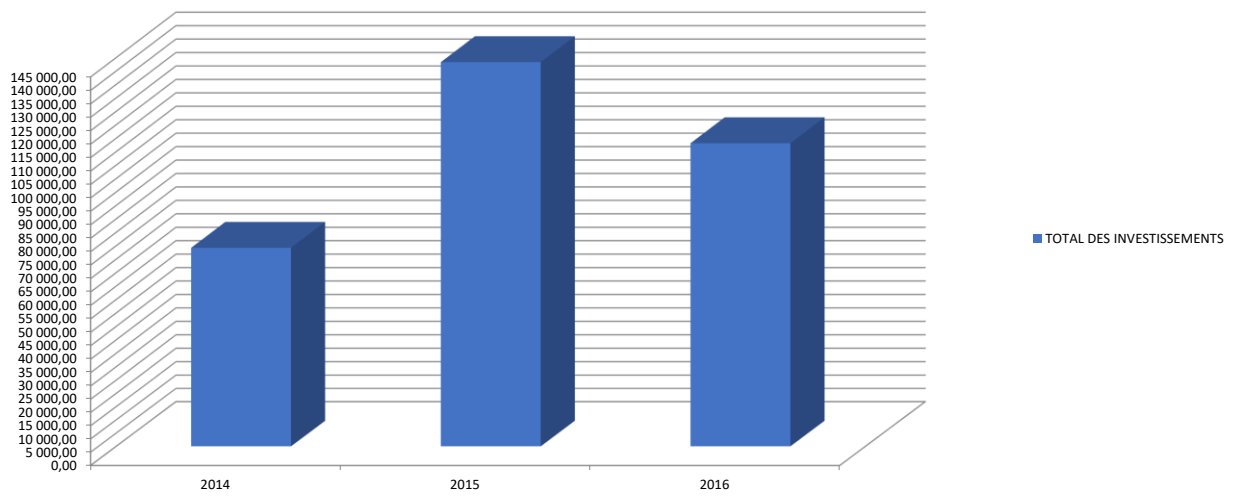


BUDGET D'INVESTISSEMENT (en Euros)	REALISE		
	2014	2015	2016
RECETTES			
OPERATIONS FINANCIERES			
Virement section de fonctionnement	0,00	0,00	0,00
Excédents de fonctionnement capitalisés (1068)	11 572,00	25 510,00	0,00
Solde d'exécution positif reporté	0,00	0,00	0,00
FCTVA	7 694,50	22 234,68	11 696,28
TA	4 970,16	5 488,98	5 188,53
Opérations d'ordre entre sections (040) (dot amortissements)	3 000,00	13 924,00	22 636,00
Opérations d'ordre cession d'actifs	0,00	25 203,61	17 500,00
TOTAL DES OPERATIONS FINANCIERES	27 236,66	92 361,27	57 020,81
SUBVENTIONS			
ETAT	11 417,50	13 076,00	42 681,75
CTC	55 281,29	35 940,35	38 758,59
CD 2B	13 327,40	70 398,11	1 949,11
AGENCE DE L'EAU	0,00	12 401,50	0,00
AUTRES	0,00	2 040,00	0,00
TOTAL DES SUBVENTIONS RECUES	80 026,19	133 855,96	83 389,45
TOTAL RECETTES =	107 262,85	226 217,23	140 410,26
DEPENSES			
OPERATIONS FINANCIERES			
Solde d'exécution négatif reporté (D 001)	0,00	0,00	0,00
Emprunts (remboursements en capital)	12 025,87	10 182,73	2 579,66
Opérations d'ordre entre sections (040) (rep sub équipement)	0,00	10 506,00	21 070,00
Opérations d'ordre cession ancien 4x4	0,00	21 203,61	0,00
TOTAL DES OPERATIONS FINANCIERES	12 025,87	41 892,34	23 649,66
INVESTISSEMENTS			
TRAVAUX DE BATIMENT - EGLISES	29 078,23	93 630,57	0,00
TRAVAUX DE BATIMENT - AUTRES BATIMENTS COMMUNAUX	4 872,75	25 889,74	32 014,74
TRAVAUX DE BATIMENT - MURS	0,00	17 767,20	0,00
TRAVAUX DE VOIRIE	8 404,00	498,34	77 437,25
MATERIEL ET OUTILLAGE	0,00	0,00	3 667,34
MATERIEL DE TRANSPORT	0,00	0,00	0,00
MATERIEL DE BUREAU & INFORMATIQUE	1 592,44	5 406,66	0,00
AGENCEMENTS & INSTALLATIONS	0,00	0,00	0,00
EAU	0,00	0,00	0,00
ASSAINISSEMENT	30 262,87	98,40	0,00
TOTAL DES INVESTISSEMENTS	74 210,29	143 290,91	113 119,33
TOTAL DEPENSES =	86 236,16	185 183,25	136 768,99
<i>en %</i>	<i>1,00</i>	<i>100%</i>	<i>74%</i>
EXCEDENT ou DEFICIT =	21 026,69	41 033,98	3 641,27



TOTAL DES INVESTISSEMENTS



TOTAL DES SUBVENTIONS RECUES

